



## Strohsterne

### Anleitung:


Sterne aus Strohhalmen sehen an jedem Weihnachtsbaum schön aus. Man kann sie leicht selbst machen, und mit etwas Geduld und Phantasie fallen einem immer wieder neue Formen ein.



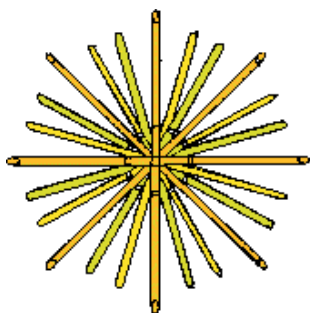
Ungebügelte und verschieden lange Halme ergeben diesen hübschen Stern




Vier Sterne aus je vier Halmen - zusammengelegt und verwebt




Stern aus acht Halmen, die glattgebügelt und verziert werden



Stern aus flachgebügelt Halmen mit Zackenenden



Über vier ungebügelten Halmen liegt ein Stern aus aufgeschnittenem und breitgebügelt Stroh



Breitere und schmalere Halme werden angespitzt und verbunden