





Artikel	Best.-Nr.	Ausführung	Holz-herkunft	Kunst-harz	Lino-leum	furniert	massiv
 <p>t-2001 rq Hannes Wettstein, 2003 Tisch mit massiver Säule, 10/10cm, Sockelplatte nivellierbar, ab 40x40cm, Säulenabschluss und Sockelplatte Inox-Edelstahl geschliffen, Tischkanten 5cm hoch, massiv auf Gehrung, Tischblatt furniert Höhe: 74cm</p>	t-20013-BB	Buche gebeizt, 70x70cm	CH			1702	
	t-20014-BB	Buche gebeizt, 80x80cm	CH			1748	
	t-20015-BB	Buche gebeizt, 90x90cm	CH			1853	
	t-20013-EN	Eiche natur, 70x70cm	CH/HU			1866	
	t-20014-EN	Eiche natur, 80x80cm	CH/HU			1888	
	t-20015-EN	Eiche natur, 90x90cm	CH/HU			1971	
	t-20013-EG	Esche gebeizt, 70x70cm	CH			1917	
	t-20014-EG	Esche gebeizt, 80x80cm	CH			1957	
	t-20015-EG	Esche gebeizt, 90x90cm	CH			2056	





 <p>t-2001 rq light Tisch mit 4 Kant-Säule, 8/8cm, Sockelplatte nivellierbar, ab 40x40cm, pulverbeschichtet. Tischblattaufbau bei: - Kunstharz / Linoleum / furniert: Blatt Span 3cm, Kante massiv gerade, 5mm, überbelegt oder überfurniert - massiv 3cm stark: Kante gerade, mit Gratleisten Höhe: 74cm</p>	t-20013L-BB	Buche gebeizt, 70x70cm	CH			931	1245
	t-20014L-BB	Buche gebeizt, 80x80cm	CH			982	1290
	t-20015L-BB	Buche gebeizt, 90x90cm	CH			1031	1428
	t-20013L-EN	Eiche natur, 70x70cm	CH/HU			1031	1370
	t-20014L-EN	Eiche natur, 80x80cm	CH/HU			1083	1440
	t-20015L-EN	Eiche natur, 90x90cm	CH/HU			1133	1635
	t-20013L-EG	Esche gebeizt, 70x70cm	CH			1084	1411
	t-20014L-EG	Esche gebeizt, 80x80cm	CH			1151	1508
	t-20015L-EG	Esche gebeizt, 90x90cm	CH			1217	1703
	t-20013L-KUN	Argolite uni, 70x70cm	CH		881		
	t-20014L-KUN	Argolite uni, 80x80cm	CH		906		
	t-20015L-KUN	Argolite uni, 90x90cm	CH		931		
	t-20013L-LIN	Linoleum, 70x70cm	CH				916
	t-20014L-LIN	Linoleum, 80x80cm	CH				971
t-20015L-LIN	Linoleum, 90x90cm	CH				982	

 <p>t-2002 rq Hannes Wettstein, 2003 Tisch mit zwei massiven Säulen, 10/10cm, Sockelplatte nivellierbar, ab 70x45cm, Säulenabschluss und Sockelplatte Inox-Edelstahl geschliffen, Tischkanten 5cm hoch, massiv auf Gehrung, Tischblatt furniert Höhe: 74cm</p>	t-20020-BB	Buche gebeizt, 120x80cm	CH			2622	
	t-20021-BB	Buche gebeizt, 160x80cm	CH			2762	
	t-20022-BB	Buche gebeizt, 180x90cm	CH			3019	
	t-20020-EN	Eiche natur, 120x80cm	CH/HU			2762	
	t-20021-EN	Eiche natur, 160x80cm	CH/HU			2949	
	t-20022-EN	Eiche natur, 180x90cm	CH/HU			3207	
	t-20020-EG	Esche gebeizt, 120x80cm	CH			2864	
	t-20021-EG	Esche gebeizt, 160x80cm	CH			3085	
	t-20022-EG	Esche gebeizt, 180x90cm	CH			3378	

 <p>t-2002 rq light Tisch mit zwei 4 Kant-Säulen, 8/8cm, Sockelplatte nivellierbar, ab 70x45cm, pulverbeschichtet. Tischblattaufbau bei: - Kunstharz / Linoleum / furniert: Blatt Span 3cm, Kante massiv gerade, 5mm, überbelegt oder überfurniert - massiv 3cm stark: Kante gerade, mit Gratleisten Höhe: 74cm</p>	t-20020L-BB	Buche gebeizt, 120x80cm	CH			1505	1899
	t-20021L-BB	Buche gebeizt, 160x80cm	CH			1581	2096
	t-20022L-BB	Buche gebeizt 180x90cm	CH			1656	2303
	t-20020L-EN	Eiche natur, 120x80cm	CH/HU			1605	2103
	t-20021L-EN	Eiche natur, 160x80cm	CH/HU			1681	2370
	t-20022L-EN	Eiche natur, 180x90cm	CH/HU			1756	2650
	t-20020L-EG	Esche gebeizt, 120x80cm	CH			1706	2205
	t-20021L-EG	Esche gebeizt, 160x80cm	CH			1816	2506
	t-20022L-EG	Esche gebeizt, 180x90cm	CH			1928	2822
	t-20020L-KUN	Argolite uni, 120x80cm	CH		1379		
	t-20021L-KUN	Argolite uni, 160x80cm	CH		1454		
	t-20022L-KUN	Argolite uni, 180x90cm	CH		1530		
	t-20020L-LIN	Linoleum, 120x80cm	CH				1429
t-20021L-LIN	Linoleum, 160x80cm	CH				1505	
t-20022L-LIN	Linoleum, 180x90cm	CH				1581	





Die Preise verstehen sich inklusive Verpackung. Preisänderungen sind jederzeit ohne Voranzeige möglich.
Verbindlich ist der aktuelle Preisstand der ag möbelfabrik horgenglarus am Tag der Bestellung.

Verkaufspreise in € ohne Steuern

Artikel	Best.-Nr.	Ausführung	Holzherkunft	Kunstharz	Lino-leum	furniert	massiv
 <p>t-2003 rq Hannes Wettstein, 2003 Tisch mit massiver Säule, Ø11cm, Sockelplatte nivellierbar, rund ab Ø45cm, Säulenabschluss und Fussplatte Inox-Edelstahl geschliffen, Tischkante 5cm hoch, massiv, Tischblatt furniert Höhe: 74cm</p>	t-20032-BB	Buche gebeizt, rund d80cm	CH			1912	
	t-20033-BB	Buche gebeizt, rund d90cm	CH			2018	
	t-20034-BB	Buche gebeizt, rund d100cm	CH			2193	
	t-20032-EN	Eiche natur, rund d80cm	CH/HU			1983	
	t-20033-EN	Eiche natur, rund d90cm	CH/HU			2088	
	t-20034-EN	Eiche natur, rund d100cm	CH/HU			2263	
	t-20032-EG	Esche gebeizt, rund d80cm	CH			2036	
	t-20033-EG	Esche gebeizt, rund d90cm	CH			2156	
	t-20034-EG	Esche gebeizt, rund d100cm	CH			2346	
 <p>t-2003 rq light Tisch mit runder Säule, Ø8cm, Sockelplatte nivellierbar, rund ab Ø45cm, pulverbeschichtet. Tischblattaufbau bei: - Kunstharz / Linoleum / furniert: Blatt Span 3cm, Kante massiv gerade, 5mm, überbelegt oder überfurniert - massiv 3cm stark: Kante gerade, mit Gratleisten Höhe: 74cm</p>	t-20032L-BB	Buche gebeizt, rund d80cm	CH			1158	1349
	t-20033L-BB	Buche gebeizt, rund d90cm	CH			1208	1446
	t-20034L-BB	Buche gebeizt, rund d100cm	CH			1259	1555
	t-20032L-EN	Eiche natur, rund d80cm	CH/HU			1233	1512
	t-20033L-EN	Eiche natur, rund d90cm	CH/HU			1283	1653
	t-20034L-EN	Eiche natur, rund d100cm	CH/HU			1334	1814
	t-20032L-EG	Esche gebeizt, rund d80cm	CH			1286	1566
	t-20033L-EG	Esche gebeizt, rund d90cm	CH			1351	1721
	t-20034L-EG	Esche gebeizt, rund d100cm	CH			1417	1915
	t-20032L-KUN	Argolite uni, rund d80cm	CH		1083		
	t-20033L-KUN	Argolite uni, rund d90cm	CH		1133		
	t-20034L-KUN	Argolite uni, rund d100cm	CH		1182		
	t-20032L-LIN	Linoleum, rund d80cm	CH			1106	
t-20033L-LIN	Linoleum, rund d90cm	CH			1158		
t-20034L-LIN	Linoleum, rund d100cm	CH			1208		
 <p>t-2004 rq Hannes Wettstein, 2003 Tisch mit massiver Säule, 10/10cm, Sockelplatte nivellierbar, ab 40x40cm, Säulenabschluss und Sockelplatte Inox-Edelstahl geschliffen. Tischkanten 5cm hoch, massiv auf Gehrung, Tischblatt furniert Höhe: 90cm</p>	t-20040-BB	Buche gebeizt, 70x70cm	CH			1748	
	t-20041-BB	Buche gebeizt, 80x80cm	CH			1796	
	t-20040-EN	Eiche natur, 70x70cm	CH/HU			1912	
	t-20041-EN	Eiche natur, 80x80cm	CH/HU			1936	
	t-20040-EG	Esche gebeizt, 70x70cm	CH			1964	
	t-20041-EG	Esche gebeizt, 80x80cm	CH			2004	
 <p>t-2004 rq light Tisch mit 4 Kant-Säule, 8/8cm, Sockelplatte nivellierbar, ab 40x40cm, pulverbeschichtet. Tischblattaufbau bei: - Kunstharz / Linoleum / furniert: Blatt Span 3cm, Kante massiv gerade, 5mm, überbelegt oder überfurniert - massiv 3cm stark: Kante gerade, mit Gratleisten Höhe: 90cm</p>	t-20040L-BB	Buche gebeizt, 70x70cm	CH			956	1261
	t-20041L-BB	Buche gebeizt, 80x80cm	CH			1005	1305
	t-20040L-EN	Eiche natur, 70x70cm	CH/HU			1057	1384
	t-20041L-EN	Eiche natur, 80x80cm	CH/HU			1106	1454
	t-20040L-EG	Esche gebeizt, 70x70cm	CH			1107	1426
	t-20041L-EG	Esche gebeizt, 80x80cm	CH			1175	1522
	t-20040L-KUN	Argolite uni, 70x70cm	CH		905		
	t-20041L-KUN	Argolite uni, 80x80cm	CH		930		
	t-20040L-LIN	Linoleum, 70x70cm	CH			949	
t-20041L-LIN	Linoleum, 80x80cm	CH			981		





Die Preise verstehen sich inklusive Verpackung. Preisänderungen sind jederzeit ohne Voranzeige möglich. Verbindlich ist der aktuelle Preisstand der ag möbelfabrik horgenglarus am Tag der Bestellung.

Verkaufspreise in € ohne Steuern

Artikel	Best.-Nr.	Ausführung	Holz-herkunft	Kunstharz	Lino-leum	furniert	massiv
 t-2005 rq Hannes Wettstein, 2003 Tisch mit massiver Säule, Ø11cm, Sockelplatte nivellierbar, rund ab Ø45cm, Säulenabschluss und Fussplatte Inox-Edelstahl geschliffen, Tischkante 5cm hoch, massiv, Tischblatt furniert Höhe: 90cm	t-20050-BB	Buche gebeizt, rund d70cm	CH			1936	
	t-20051-BB	Buche gebeizt, rund d80cm	CH			1983	
	t-20050-EN	Eiche natur, rund d70cm	CH/HU			2028	
	t-20051-EN	Eiche natur, rund d80cm	CH/HU			2053	
	t-20050-EG	Esche gebeizt, rund d70cm	CH			2071	
	t-20051-EG	Esche gebeizt, rund d80cm	CH			2106	
 t-2005 rq light Tisch mit runder Säule, Ø8cm, Sockelplatte nivellierbar, rund ab Ø45cm, pulverbe- schichtet. Tischblattaufbau bei: - Kunstharz / Linoleum / furniert: Blatt Span 3cm, Kante massiv gerade, 5mm, überbelegt oder überfurniert - massiv 3cm stark: Kante gerade, mit Gratleisten Höhe: 90cm	t-20050L-BB	Buche gebeizt, rund d70cm	CH			1106	1261
	t-20051L-BB	Buche gebeizt, rund d80cm	CH			1182	1305
	t-20050L-EN	Eiche natur, rund d70cm	CH/HU			1182	1384
	t-20051L-EN	Eiche natur, rund d80cm	CH/HU			1259	1454
	t-20050L-EG	Esche gebeizt, rund d70cm	CH			1226	1426
	t-20051L-EG	Esche gebeizt, rund d80cm	CH			1311	1522
	t-20050L-KUN	Argolite uni, rund d70cm	CH	1031			
	t-20051L-KUN	Argolite uni, rund d80cm	CH	1106			
	t-20050L-LIN	Linoleum, rund d70cm	CH			1057	
	t-20051L-LIN	Linoleum, rund d80cm	CH			1132	
 t-2006 rq Hannes Wettstein, 2003 Tisch mit massiver Säule, 10/10cm, Sockelplatte nivellierbar, ab 40x40cm, Säulenabschluss und Sockelplatte Inox-Edelstahl geschliffen. Tischkanten 5cm hoch, massiv auf Gehrung, Tischblatt furniert Höhe: 110cm	t-20060-BB	Buche gebeizt, 70x70cm	CH			1796	
	t-20061-BB	Buche gebeizt, 80x80cm	CH			1842	
	t-20060-EN	Eiche natur, 70x70cm	CH/HU			1958	
	t-20061-EN	Eiche natur, 80x80cm	CH/HU			1983	
	t-20060-EG	Esche gebeizt, 70x70cm	CH			2011	
	t-20061-EG	Esche gebeizt, 80x80cm	CH			2051	
 t-2006 rq light Tisch mit 4 Kant-Säule, 8/8cm, Sockelplatte nivellierbar, ab 40x40cm, pulverbeschichtet. Tischblattaufbau bei: - Kunstharz / Linoleum / furniert: Blatt Span 3cm, Kante massiv gerade, 5mm, überbelegt oder überfurniert - massiv 3cm stark: Kante gerade, mit Gratleisten Höhe: 110cm	t-20060L-BB	Buche gebeizt, 70x70cm	CH			970	1267
	t-20061L-BB	Buche gebeizt, 80x80cm	CH			1022	1312
	t-20060L-EN	Eiche natur, 70x70cm	CH/HU			1071	1392
	t-20061L-EN	Eiche natur, 80x80cm	CH/HU			1122	1462
	t-20060L-EG	Esche gebeizt, 70x70cm	CH			1124	1434
	t-20061L-EG	Esche gebeizt, 80x80cm	CH			1191	1530
	t-20060L-KUN	Argolite uni, 70x70cm	CH	921			
	t-20061L-KUN	Argolite uni, 80x80cm	CH	946			
t-20060L-LIN	Linoleum, 70x70cm	CH			960		
t-20061L-LIN	Linoleum, 80x80cm	CH			996		



Die Preise verstehen sich inklusive Verpackung. Preisänderungen sind jederzeit ohne Voranzeige möglich. Verbindlich ist der aktuelle Preisstand der ag möbelfabrik horgenglarus am Tag der Bestellung.

Verkaufspreise in € ohne Steuern

Artikel	Best.-Nr.	Ausführung	Holz-herkunft	Kunstharz	Lino-leum	furniert	massiv
 <p>t-2007 rq Hannes Wettstein, 2003 Tisch mit massiver Säule, Ø11cm Sockelplatte nivellierbar, rund ab Ø45cm, Säulenabschluss und Fussplatte Inox-Edelstahl geschliffen, Tischkante 5cm hoch, massiv, Tischblatt furniert Höhe 110cm</p>	t-20070-BB	Buche gebeizt, rund d70cm	CH			1983	
	t-20071-BB	Buche gebeizt, rund d80cm	CH			2028	
	t-20070-EN	Eiche natur, rund d70cm	CH/HU			2076	
	t-20071-EN	Eiche natur, rund d80cm	CH/HU			2098	
	t-20070-EG	Esche gebeizt, rund d70cm	CH			2119	
	t-20071-EG	Esche gebeizt, rund d80cm	CH			2153	
 <p>t-2007 rq light Tisch mit runder Säule, Ø8cm Sockelplatte nivellierbar, rund ab Ø45cm, pulverbe- schichtet. Tischblattaufbau bei: - Kunstharz / Linoleum / furniert: Blatt Span 3cm, Kante massiv gerade, 5mm, überbelegt oder überfurniert - massiv 3cm stark: Kante gerade, mit Gratleisten Höhe: 110cm</p>	t-20070L-BB	Buche gebeizt, rund d70cm	CH			1122	1267
	t-20071L-BB	Buche gebeizt, rund d80cm	CH			1197	1312
	t-20070L-EN	Eiche natur, rund d70cm	CH/HU			1197	1392
	t-20071L-EN	Eiche natur, rund d80cm	CH/HU			1273	1462
	t-20070L-EG	Esche gebeizt, rund d70cm	CH			1239	1434
	t-20071L-EG	Esche gebeizt, rund d80cm	CH			1327	1530
	t-20070L-KUN	Argolite uni, rund d70cm	CH	1046			
	t-20071L-KUN	Argolite uni, rund d80cm	CH	1122			
	t-20070L-LIN	Linoleum, rund d70cm	CH			1071	
t-20071L-LIN	Linoleum, rund d80cm	CH			1147		
 <p>t-2008 rq Hannes Wettstein, 2003 Tisch mit zwei massiven Säulen, 10/10cm, Sockelplatte nivellierbar, 70x45cm, Säulenabschluss und Sockelplatte Inox-Edelstahl geschliffen. Tischkanten 5cm hoch, massiv auf Gehrung, Tischblatt furniert Höhe: 90cm</p>	t-20080-BB	Buche gebeizt, 100x70cm	CH			2663	
	t-20080-EN	Eiche natur, 100x70cm	CH/HU			2781	
	t-20080-EG	Esche gebeizt, 100x70cm	CH			2855	
 <p>t-2008 rq light Tisch mit zwei 4 Kant-Säulen, 8/8cm, mit einer Sockelplatte nivellierbar, 70x45cm, pulverbeschichtet. Tischblattaufbau bei: - Kunstharz / Linoleum / furniert: Blatt Span 3cm, Kante massiv gerade, 5mm, überbelegt oder überfurniert - massiv 3cm stark: Kante gerade, mit Gratleisten Höhe: 90cm</p>	t-20080L-BB	Buche gebeizt, 100x70cm	CH			1229	1409
	t-20080L-EN	Eiche natur, 100x70cm	CH/HU			1330	1508
	t-20080L-EG	Esche gebeizt, 100x70cm	CH			1415	1576
	t-20080L-KUN	Argolite uni, 100x70cm	CH	1128			
	t-20080L-LIN	Linoleum, 100x70cm	CH			1178	

Die Preise verstehen sich inklusive Verpackung. Preisänderungen sind jederzeit ohne Voranzeige möglich.
Verbindlich ist der aktuelle Preisstand der ag möbelfabrik horgenglarus am Tag der Bestellung.

Verkaufspreise in € ohne Steuern

Artikel	Best.-Nr.	Ausführung	Holz-herkunft	Kunstharz	Lino-leum	furniert	massiv
 <p>t-2009 rq Hannes Wettstein, 2003 Tisch mit zwei massiven Säulen, 10/10cm, Sockelplatte nivellierbar, 70x45cm, Säulenabschluss und Sockelplatte Inox-Edelstahl geschliffen. Tischkanten 5cm hoch, massiv auf Gehrung, Tischblatt furniert Höhe: 110cm</p>	t-20090-BB	Buche gebeizt, 100x70cm	CH			2727	
	t-20090-EN	Eiche natur, 100x70cm	CH/HU			2939	
	t-20090-EG	Esche gebeizt, 100x70cm	CH			3013	
 <p>t-2009 rq light Tisch mit zwei 4 Kant-Säulen, 8/8cm, pulverbeschichtet. mit einer Sockelplatte nivellierbar, 70x45cm Tischblattaufbau bei: - Kunstharz / Linoleum / furniert: Blatt Span 3cm, Kante massiv gerade, 5mm, überbelegt oder überfurniert - massiv 3cm stark: Kante gerade, mit Gratleisten Höhe: 110cm</p>	t-20090L-BB	Buche gebeizt, 100x70cm	CH			1250	1427
	t-20090L-EN	Eiche natur, 100x70cm	CH/HU			1351	1530
	t-20090L-EG	Esche gebeizt, 100x70cm	CH			1438	1598
	t-20090L-KUN	Argolite uni, 100x70cm	CH	1151			
	t-20090L-LIN	Linoleum, 100x70cm	CH		1201		

Die Preise verstehen sich inklusive Verpackung. Preisänderungen sind jederzeit ohne Voranzeige möglich. Verbindlich ist der aktuelle Preisstand der ag möbelfabrik horgenglarus am Tag der Bestellung.

Verkaufspreise in € ohne Steuern

Bestellnummer

Bestellen Sie bitte mit der genauen Bestellnummer. Beachten Sie den genauen Ausführungstext neben der Bestellnummer.

Holzarten und deren Oberflächen

Die meisten Modelle sind in den einheimischen Holzarten Buche, Ahorn, Kirschbaum, Esche, Eiche, Schwarznuss erhältlich, naturlackiert, gebeizt, deckendlackiert, geölt oder geseift. Bei Holzarten, die in der Preisliste nicht aufgeführt sind, können die Liefermöglichkeit und der Preis angefragt werden. Für eine geölte Oberfläche und Farbton Buche geweisst HG 172 beträgt der Zuschlag 4% auf den exkl. Preis. Für Bestellungen in speziellen Beizfarben nach Kundenwunsch verrechnen wir eine Pauschale von CHF 150.00, pro Auftrag (Nettozuschlag exkl. MWST).

Metallteile und deren Oberflächen

Die Metallteile können in Edelstahl, verchromt, mattverchromt oder in einer einbrennlackierten Farbe geliefert werden. Bei Ausführungen, die in der Preisliste nicht aufgeführt sind, kann der Preis angefragt werden.

Stoffe, Leder und Kunstleder

Wir verarbeiten normalerweise Stoffe von Kvadrat und Création Baumann. Bei Leder empfehlen wir unsere Kollektion von Gmelich +Söhne. Zudem verarbeiten wir Kunstleder aus der Kollektion Winter. Von diesen erwähnten Kollektionen benötigen wir bei der Bestellung lediglich die Artikelbezeichnung. Weitere Kollektionen auf Anfrage.

Bei Bestellungen mit Kundenbezug gilt die Preiskategorie BK1. Das Material der Kundenbezüge muss zwei Wochen vor dem gewünschten Liefertermin angeliefert sein.

Bezugskategorien (BK)

BK 1

Kunstleder Winter: Decovin Nappa

Stoff Kvadrat: Canvas, Remix 2, Field, Plot

Stoff Création Baumann: Alex, Velos II, Cavallo Piu, Tony, Tony Print, Gordon

BK 2

Leder: Kollektion horgenglarus

Stoff Kvadrat: Divina, Divina MD, Divina Melange, Steelcut Trio 2, Hallingdal 65, Tonica2

Gleiter

Wir verfügen über eine grosse Auswahl von Stuhl- und Tischgleitern, geeignet je nach Art des Bodens. Die Gleiter sind in unseren Preisen inbegriffen.

Lieferfristen

Geben Sie uns bei der Bestellung bitte den gewünschten Liefertermin bekannt. Normalerweise betragen die Lieferfristen für die Stühle und Tische 6-8 Wochen, richtet sich jedoch nach der Nachfrage.

Sonderausführungen

Sehr gerne erfüllen wir Ihnen Ihre individuellen Ausführungs-Wünsche. Bei Fragen stehen wir Ihnen jederzeit zur Verfügung.

Kontakt

ag möbelfarbik horgenglarus, ch-8750 glarus, kirchweg 82

telefon +41 (0)55 645 34 00, fax +41 (0)55 645 34 01, info@horgenglarus.ch, www.horgenglarus.ch