

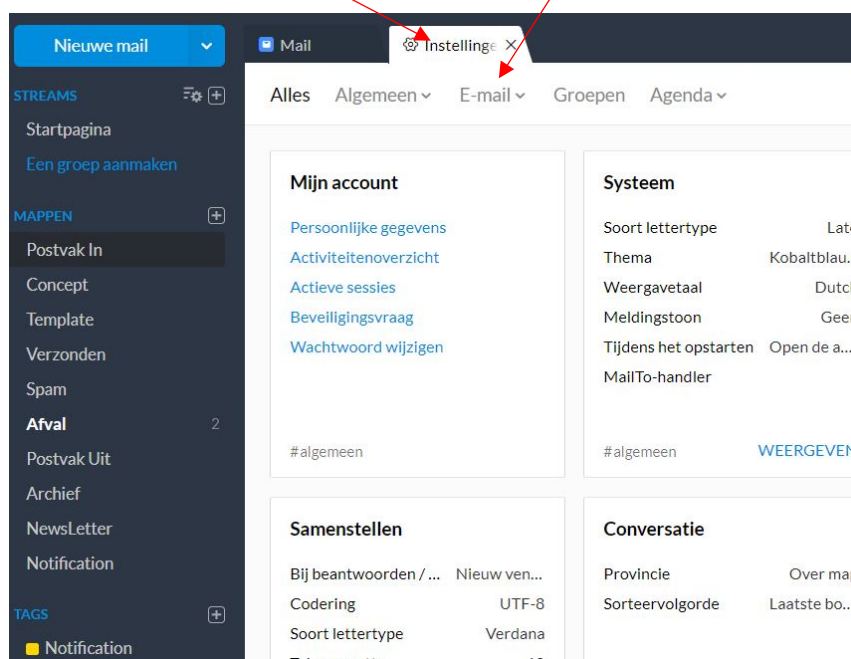
SPAM VIA DE MAIL

SPAM via de mail: filters instellen in Zoho

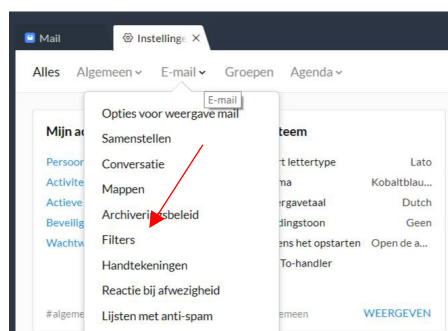
Veel mensen klagen over SPAM.

Hoe kom je er vanaf?

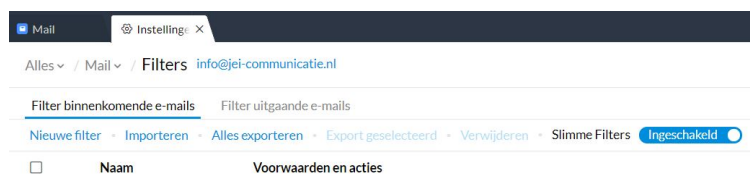
1. Je gaat naar Zoho- **instellingen** en klikt **e-mail** open.



2. Je klikt aan **filters**

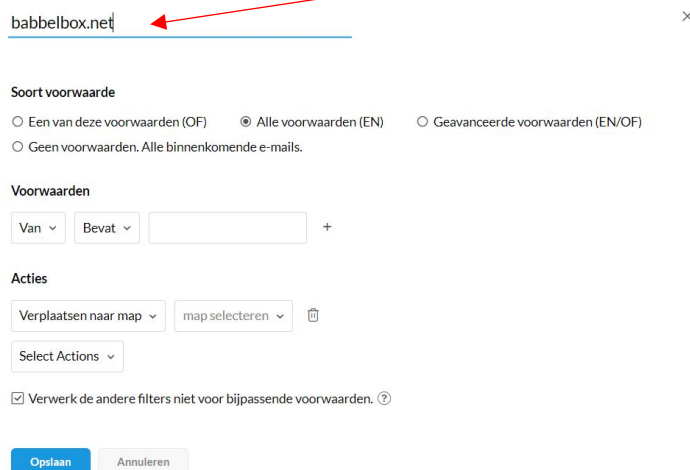


3. Bij filters kies je voor filter **binnenkomende e-mails**



Je wilt bv. van het **domein babbelbox.net** niets meer ontvangen.

4. Maak een nieuw filter



Je vult het domein in: **babbelbox.net**, **Geen voorwaarden. Alle binnenkomende e-mails** en klikt op **verwijderen naar prullebak** en vervolgens **opslaan**.



Hetzelfde kun je doen voor een persoon, die je wilt verwijderen, bijvoorbeeld: **Pietje Puk**. In plaats van **babbelbox.net** typ je in: **Pietje Puk**.