

L'ÒMNIBUS DE GESOP

**Informe de resultats
Octubre de 2020**



GESOP, Gabinet d'Estudis Socials i Opinió Pública, S. L.

c/ Provença 385-387 entresol 1a 08025 Barcelona • Tel. 93 300 07 42 • www.gesop.net • [www.twitter.com/_GESOP](https://twitter.com/_GESOP)



Í n d e x

Fitxa tècnica _____	2
Resultats _____	3
En cas que demà se celebrés un referèndum sobre la independència de Catalunya, què faria vostè? votaria que sí, votaria que no o s'abstindria? _____	4
(Pels que votarien que no) Es següents motius el/la farien canviar per votar afirmativament en cas de referèndum? _____	6
(Pels que s'abstindrien) Es següents motius l/la farien canviar per votar afirmativament en cas de referèndum? _____	11

Fitxa tècnica

Tècnica d'investigació

Entrevistes telefòniques i presencials.

Àmbit geogràfic

Catalunya.

Univers

Població de 16 i més anys que porta almenys un any vivint a Catalunya.

Dimensió de la mostra

1.605 entrevistes.

Tipus de mostreig

Afixació uniforme a cadascun dels següents àmbits geogràfics: Barcelona ciutat, resta de l'Àrea Metropolitana, resta de la Regió Metropolitana i resta de Catalunya. Mostra estratificada per districtes a la ciutat de Barcelona i per dimensió de municipi a la resta d'àmbits. Selecció aleatòria dels individus a entrevistar tenint en compte quotes creuades de sexe i edat. Per l'obtenció dels resultats, les dades s'han ponderat d'acord al pes real de cadascun dels àmbits territorials.

Error de la mostra

$\pm 2,5\%$ per al conjunt de la mostra, per a un nivell de confiança del 95,5% i $p=q=0,5$. Per a cadascun dels àmbits territorials, l'error mostral és de $\pm 5,0\%$.

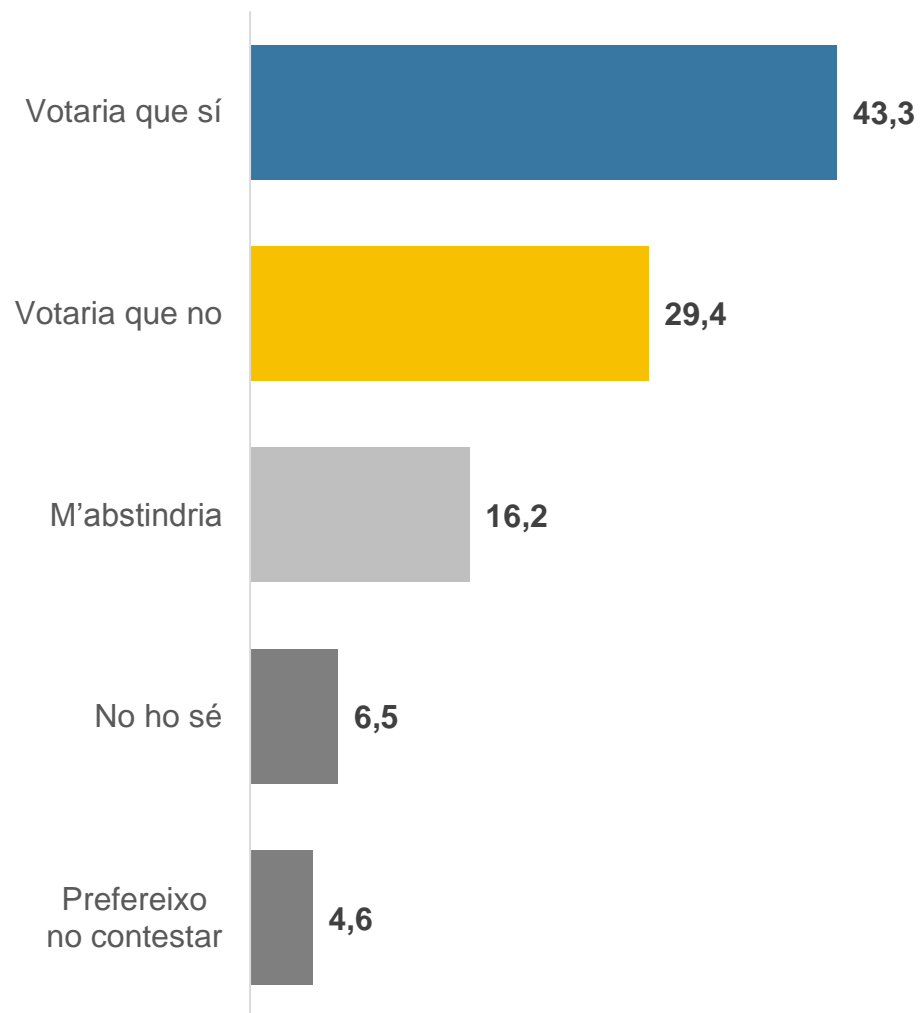
Treball de camp

Del 19 al 23 d'octubre de 2020.



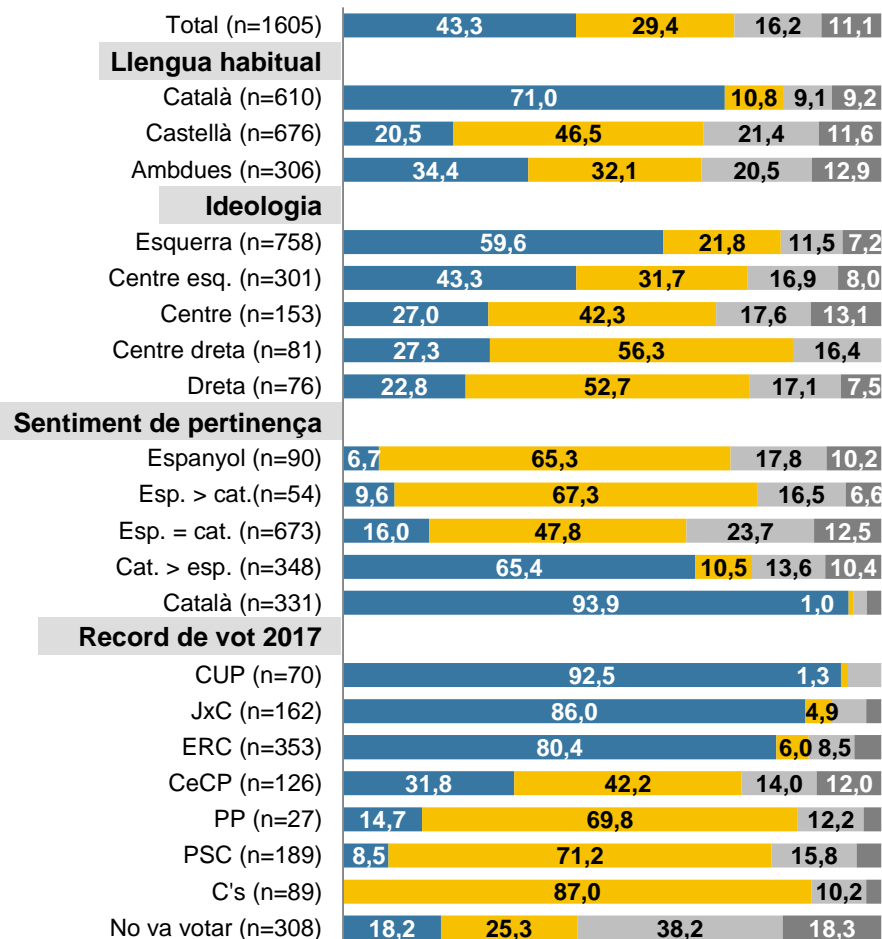
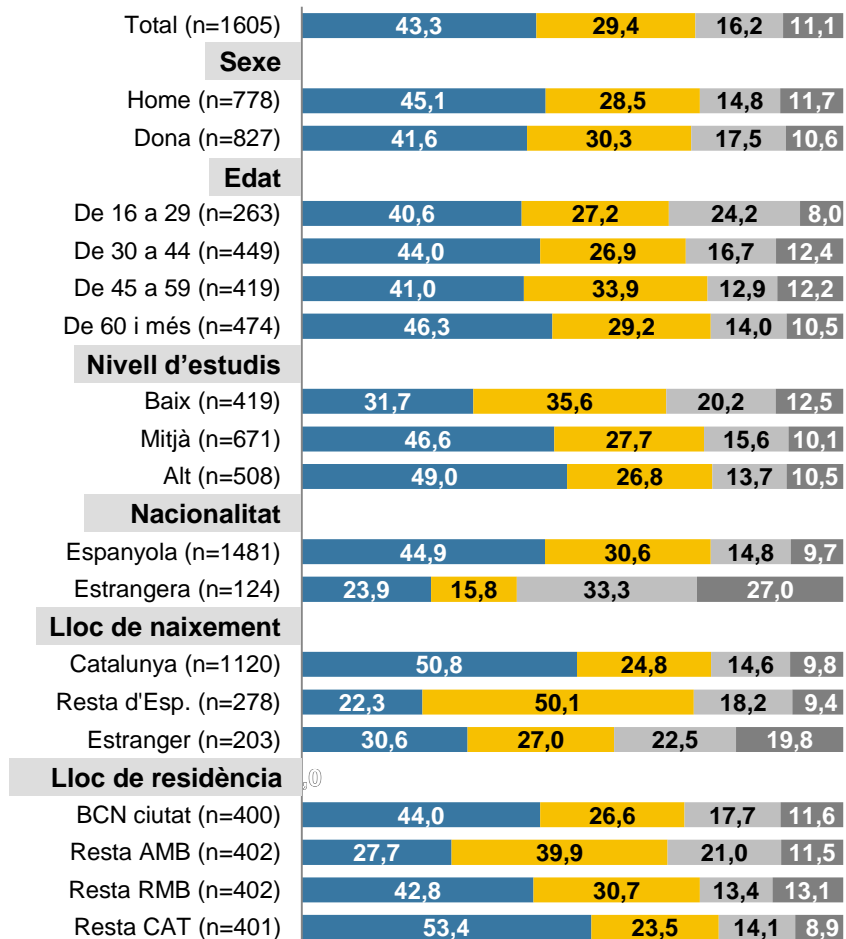
RESULTATS

EN CAS QUE DEMÀ SE CELEBRÉS UN REFERÈNDUM SOBRE LA INDEPENDÈNCIA DE CATALUNYA, QUÈ FARIA VOSTÈ? VOTARIA QUE SÍ, VOTARIA QUE NO O S'ABSTINDRIA?



EN CAS QUE DEMÀ SE CELEBRÉS UN REFERÈNDUM SOBRE LA INDEPENDÈNCIA DE CATALUNYA, QUÈ FARIA VOSTÈ? VOTARIA QUE SÍ, VOTARIA QUE NO O S'ABSTINDRIA?

■ Votaria que sí ■ Votaria que no ■ M'abstindria ■ NS/NC

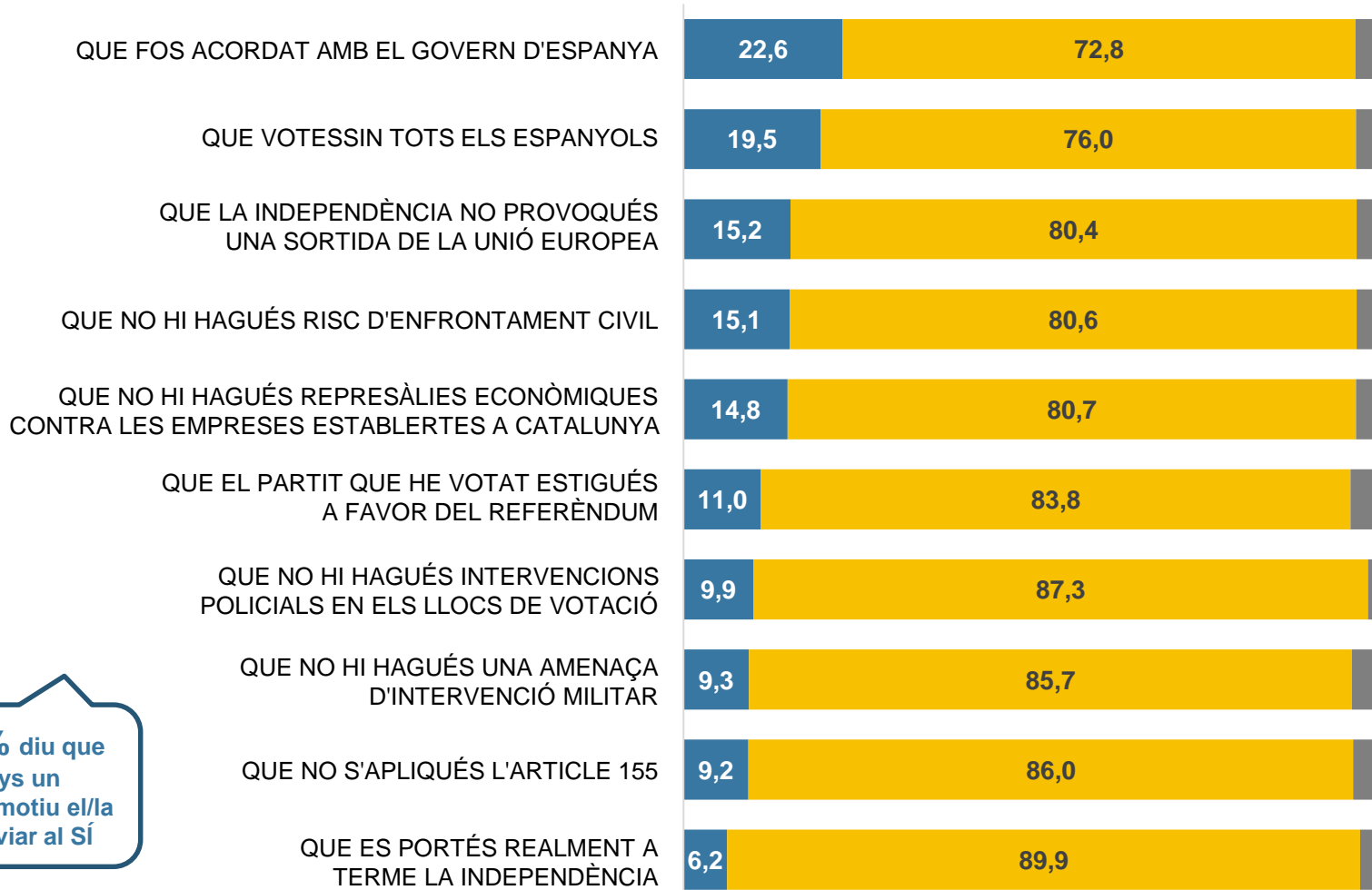




ELS SEGÜENTS MOTIUS EL/LA FARIEN CANVIAR PER VOTAR AFIRMATIVAMENT EN CAS DE REFERÈNDUM?

Pels que votarien que no (n=483)

■ Sí, em faria canviar al Sí ■ No, no em faria canviar al Sí ■ NS/NC



El 41,4% diu que almenys un d'aquests motiu el/la faria canviar al Sí



ELS SEGÜENTS MOTIUS EL/LA FARIEN CANVIAR PER VOTAR AFIRMATIVAMENT EN CAS DE REFERÈNDUM?

Pels que votarien que no (n=483)

% SÍ, EM FARIA CANVIAR AL SÍ

	TOTAL (n=483)	SEXE		EDAT				NIVELL D'ESTUDIS			NACIONALITAT	
		Home (n=225)	Dona (n=258)	De 16 a 29 (n=74)	De 30 a 44 (n=122)	De 50 a 59 (n=145)	De 60 i més (n=142)	Baix (n=150)	Mitjà (n=192)	Alt (n=140)	Espanyola (n=464)	Estran- gera (n=19)
QUE FOS ACORDAT AMB EL GOVERN D'ESPANYA	22,6	25,0	20,4	27,4	20,5	24,6	19,7	23,7	23,5	20,1	22,8	17,8
QUE VOTESSIN TOTS ELS ESPANYOLS	19,5	21,9	17,4	18,1	15,9	21,1	21,9	29,8	17,7	10,6	18,9	33,3
QUE LA INDEPENDÈNCIA NO PROVOQUÉS UNA SORTIDA DE LA UE	15,2	18,6	12,2	30,7	10,0	10,9	15,8	18,3	16,3	10,4	14,9	23,4
QUE NO HI HAGUÉS RISC D'ENFRONTAMENT CIVIL	15,1	17,4	13,1	21,9	10,2	15,2	15,6	19,3	16,7	8,3	15,6	4,3
QUE NO HI HAGUÉS REPRESÀLIES ECONÒMIQUES CONTRA EMPRESES	14,8	14,1	15,4	21,1	11,3	15,3	13,9	19,3	16,8	6,9	15,2	4,3
QUE EL PARTIT QUE HE VOTAT ESTIGUÉS A FAVOR DEL REFERÈNDUM	11,0	12,6	9,6	8,4	11,2	8,7	14,6	17,2	11,7	3,0	11,2	6,3
QUE NO HI HAGUÉS INTERVENCIONS POLICIALS EN LLOCS DE VOTACIÓ	9,9	11,0	8,9	13,0	8,1	11,3	8,5	13,3	11,8	2,8	10,0	8,8
QUE NO HI HAGUÉS UNA AMENAÇA D'INTERVENCIÓ MILITAR	9,3	9,1	9,4	11,8	6,5	9,4	10,2	11,9	9,8	5,0	9,3	8,8
QUE NO S'APLIQUÉS L'ARTICLE 155	9,2	8,0	10,2	12,7	6,0	10,3	8,9	11,7	9,3	6,2	9,4	4,3
QUE ES PORTÉS REALMENT A TERME LA INDEPENDÈNCIA	6,2	6,7	5,7	6,5	6,0	5,4	7,0	8,4	5,8	4,2	6,0	9,4
% DIU QUE SÍ EN ALMENYS UN D'AQUESTS MOTIUS	41,4	45,6	37,7	55,5	34,9	40,3	40,6	50,0	41,1	31,7	41,4	41,3



ELS SEGÜENTS MOTIUS EL/LA FARIEN CANVIAR PER VOTAR AFIRMATIVAMENT EN CAS DE REFERÈNDUM?

Pels que votarien que no (n=483)

% SÍ, EM FARIA CANVIAR AL SÍ

	TOTAL (n=483)	LLOC DE NAIXEMENT			LLOC DE RESIDÈNCIA				LLENGUA HABITUAL		
		Catalunya	Resta d'Esp.	Estranger	BCN	Resta AMB	Resta RMB	Resta CAT	Català	Castellà	Ambdues
		(n=287)	(n=140)	(n=55)	(n=106)	(n=161)	(n=122)	(n=94)	(n=66)	(n=315)	(n=99)
QUE FOS ACORDAT AMB EL GOVERN D'ESPANYA	22,6	25,6	19,4	14,1	21,6	26,2	23,1	18,8	22,9	21,8	25,5
QUE VOTESSIN TOTS ELS ESPANYOLS	19,5	17,9	22,5	18,9	16,1	21,2	22,1	17,8	5,8	23,1	18,6
QUE LA INDEPENDÈNCIA NO PROVOQUÉS UNA SORTIDA DE LA UE	15,2	17,1	10,5	16,1	14,2	14,4	13,8	18,2	18,4	13,5	18,9
QUE NO HI HAGUÉS RISC D'ENFRONTAMENT CIVIL	15,1	17,4	12,3	10,9	10,4	17,1	13,5	18,1	10,5	14,9	19,4
QUE NO HI HAGUÉS REPRESÀLIES ECONÒMIQUES CONTRA EMPRESES	14,8	16,6	11,9	13,3	12,3	10,6	16,9	19,3	17,7	12,7	19,7
QUE EL PARTIT QUE HE VOTAT ESTIGUÉS A FAVOR DEL REFERÈNDUM	11,0	10,2	11,1	14,9	12,3	9,4	13,0	9,8	6,5	10,9	14,7
QUE NO HI HAGUÉS INTERVENCIÓ POLICIALS EN LLOCS DE VOTACIÓ	9,9	10,2	8,7	12,0	9,4	9,0	12,9	8,5	5,4	10,1	12,9
QUE NO HI HAGUÉS UNA AMENAÇA D'INTERVENCIÓ MILITAR	9,3	9,8	7,8	10,5	8,4	6,8	8,2	13,8	7,5	8,4	13,7
QUE NO S'APLIQUÉS L'ARTICLE 155	9,2	10,9	6,5	7,3	7,4	8,7	11,6	8,8	6,4	9,0	12,0
QUE ES PORTÉS REALMENT A TERME LA INDEPENDÈNCIA	6,2	7,6	2,8	5,9	7,5	1,8	9,7	6,7	8,2	4,4	10,4
% DIU QUE SÍ EN ALMENYS UN D'AQUESTS MOTIUS	41,4	43,8	36,5	40,9	39,5	39,8	43,5	42,9	37,3	41,1	46,7



ELS SEGÜENTS MOTIUS EL/LA FARIEN CANVIAR PER VOTAR AFIRMATIVAMENT EN CAS DE REFERÈNDUM?

Pels que votarien que no (n=483)

% SÍ, EM FARIA CANVIAR AL SÍ

	TOTAL (n=483)	IDEOLOGIA					SENTIMENT DE PERTINENÇA				
		Esque- rra (n=174)	Centre esq. (n=96)	Centre (n=67)	Centre dreta (n=46)	Dreta (n=42)	Espa- nyol (n=59)	Esp. > català (n=36)	Esp. = català (n=325)	Català > esp. (n=37)	Català (n=4)
		QUE FOS ACORDAT AMB EL GOVERN D'ESPANYA	22,6	30,2	29,6	23,7	6,1	13,7	13,9	15,4	21,6
QUE VOTESSIN TOTS ELS ESPANYOLS	19,5	21,3	16,4	21,5	17,1	33,5	13,1	16,8	21,8	13,9	74,3
QUE LA INDEPENDÈNCIA NO PROVOQUÉS UNA SORTIDA DE LA UE	15,2	16,3	12,7	17,8	20,4	16,7	2,7	7,6	17,1	24,9	74,3
QUE NO HI HAGUÉS RISC D'ENFRONTAMENT CIVIL	15,1	18,5	17,8	11,5	14,9	16,3	1,4	10,3	16,3	32,2	74,3
QUE NO HI HAGUÉS REPRESÀLIES ECONÒMIQUES CONTRA EMPRESES	14,8	19,6	14,7	13,8	9,4	15,3	9,1	8,2	15,3	25,7	74,3
QUE EL PARTIT QUE HE VOTAT ESTIGUÉS A FAVOR DEL REFERÈNDUM	11,0	15,9	12,9	8,3	4,7	8,1	7,8	5,3	12,1	9,6	76,6
QUE NO HI HAGUÉS INTERVENCIÓ POLICIALS EN LLOCS DE VOTACIÓ	9,9	12,6	9,5	9,7	3,6	18,2	1,5	12,4	10,2	15,8	74,3
QUE NO HI HAGUÉS UNA AMENAÇA D'INTERVENCIÓ MILITAR	9,3	13,4	4,9	12,6	4,0	15,1	1,5	2,5	11,0	8,1	100,0
QUE NO S'APLIQUÉS L'ARTICLE 155	9,2	15,2	4,5	10,8	2,4	9,2	5,2	4,5	9,7	12,2	74,3
QUE ES PORTÉS REALMENT A TERME LA INDEPENDÈNCIA	6,2	10,8	3,5	3,0	4,9	5,1			6,9	8,2	76,6
% DIU QUE SÍ EN ALMENYS UN D'AQUESTS MOTIUS	41,4	50,1	41,8	37,1	30,9	50,8	27,6	36,2	42,2	66,1	100,0



ELS SEGÜENTS MOTIUS EL/LA FARIEN CANVIAR PER VOTAR AFIRMATIVAMENT EN CAS DE REFERÈNDUM?

Pels que votarien que no (n=483)

% SÍ, EM FARIA CANVIAR AL SÍ

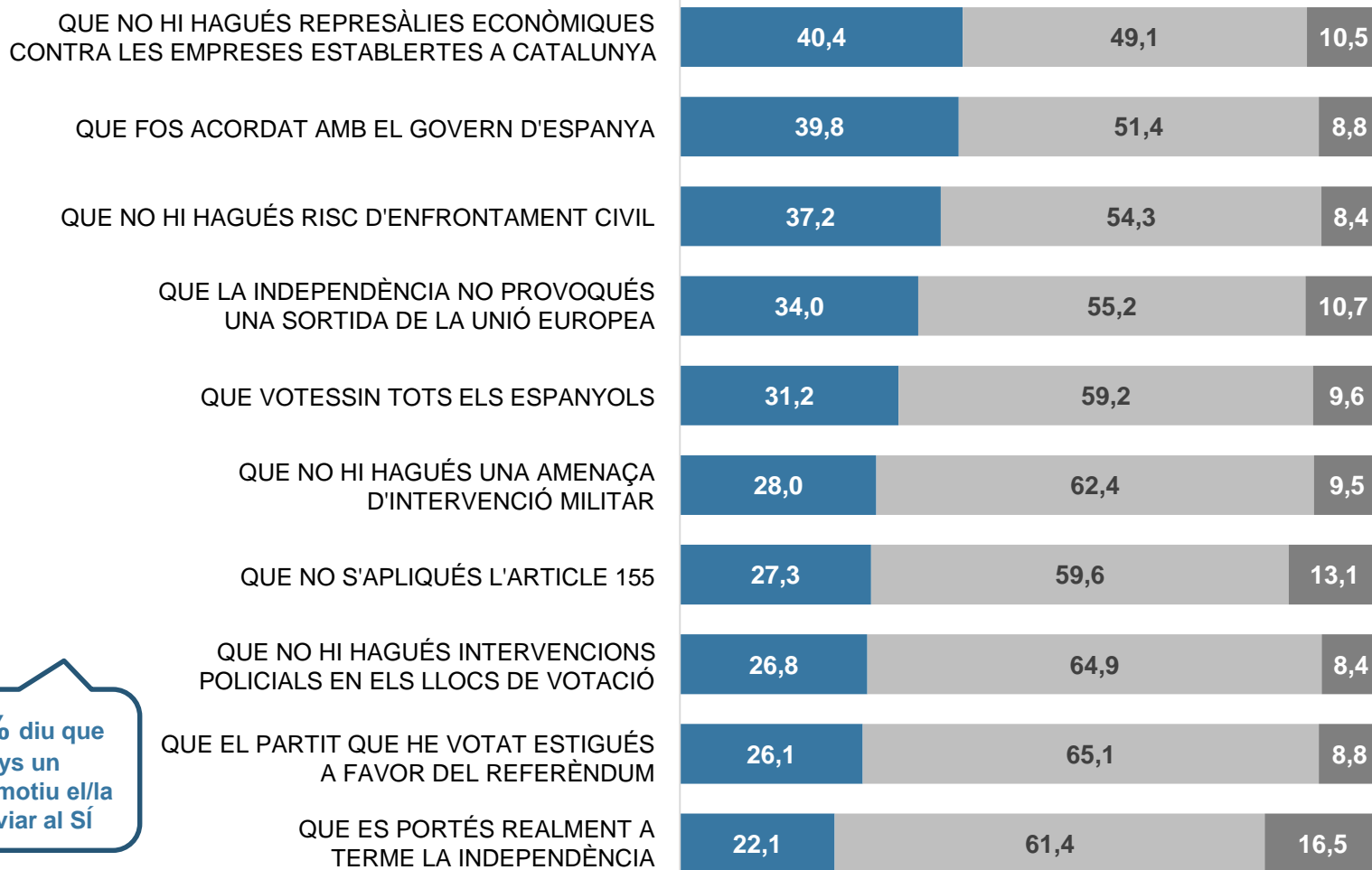
	TOTAL (n=483)	RECORD DE VOT 2017							No va votar (n=75)
		CUP (n=1)	JxC (n=8)	ERC (n=22)	CeCP (n=54)	PP (n=19)	PSC (n=136)	C's (n=78)	
QUE FOS ACORDAT AMB EL GOVERN D'ESPANYA	22,6	100,0	24,4	57,9	29,3	10,4	26,7	12,2	21,9
QUE VOTESSIN TOTS ELS ESPANYOLS	19,5		11,1	21,7	12,8	31,8	20,4	16,0	24,5
QUE LA INDEPENDÈNCIA NO PROVOQUÉS UNA SORTIDA DE LA UE	15,2		11,1	49,2	8,4		11,0	7,5	23,3
QUE NO HI HAGUÉS RISC D'ENFRONTAMENT CIVIL	15,1		15,0	49,8	14,3	9,8	16,8	9,1	16,0
QUE NO HI HAGUÉS REPRESÀLIES ECONÒMIQUES CONTRA EMPRESES	14,8		26,1	36,5	14,6	6,4	15,7	8,9	16,9
QUE EL PARTIT QUE HE VOTAT ESTIGUÉS A FAVOR DEL REFERÈNDUM	11,0	100,0	15,0	36,2	12,5	10,1	11,4	7,3	8,0
QUE NO HI HAGUÉS INTERVENCIÓ POLICIALS EN LLOCS DE VOTACIÓ	9,9		26,1	32,9	8,7	16,8	6,9	7,2	13,3
QUE NO HI HAGUÉS UNA AMENAÇA D'INTERVENCIÓ MILITAR	9,3	100,0	26,1	32,7	6,6	11,6	8,0	6,1	7,2
QUE NO S'APLIQUÉS L'ARTICLE 155	9,2		15,0	35,7	5,6	10,4	9,5	3,4	9,2
QUE ES PORTÉS REALMENT A TERME LA INDEPENDÈNCIA	6,2	100,0	26,1	33,5	3,8		4,0	4,3	4,8
% DIU QUE SÍ EN ALMENYS UN D'AQUESTS MOTIUS	41,4	100,0	39,4	75,9	41,7	36,4	42,4	26,8	47,0



ELS SEGÜENTS MOTIUS EL/LA FARIEN CANVIAR PER VOTAR AFIRMATIVAMENT EN CAS DE REFERÈNDUM?

Pels que s'abstindrien (n=266)

■ Sí, em faria canviar al Sí ■ No, no em faria canviar al Sí ■ NS/NC



El **65,1%** diu que almenys un d'aquests motiu el/la faria canviar al Sí



ELS SEGÜENTS MOTIUS EL/LA FARIEN CANVIAR PER VOTAR AFIRMATIVAMENT EN CAS DE REFERÈNDUM?

Pels que s'abstindrien
(n=266)

% SÍ, EM FARIA CANVIAR AL SÍ

	TOTAL (n=266)	SEXE		EDAT				NIVELL D'ESTUDIS			NACIONALITAT	
		Home (n=118)	Dona (n=148)	De 16 a 29 (n=66)	De 30 a 44 (n=79)	De 50 a 59 (n=56)	De 60 i més (n=65)	Baix (n=85)	Mitjà (n=110)	Alt (n=70)	Espanyola (n=224)	Estran- gera (n=42)
QUE NO HI HAGUÉS REPRESENTACIÓ ECONÒMICA CONTRA EMPRESES	40,4	42,6	38,7	42,7	36,6	45,3	38,5	32,0	49,3	38,0	41,1	37,0
QUE FOS ACORDAT AMB EL GOVERN D'ESPANYA	39,8	49,4	32,1	34,5	35,2	55,7	37,3	35,1	50,3	30,2	42,2	27,3
QUE NO HI HAGUÉS RISC D'ENFRONTAMENT CIVIL	37,2	37,9	36,7	34,9	39,4	45,9	30,1	35,7	45,3	27,2	36,9	39,0
QUE LA INDEPENDÈNCIA NO PROVOQUÉS UNA SORTIDA DE LA UE	34,0	37,5	31,2	39,9	36,1	40,7	20,2	25,5	40,0	36,1	32,9	39,9
QUE VOTESSIN TOTS ELS ESPANYOLS	31,2	34,2	28,8	26,3	30,0	46,2	25,4	30,0	35,6	25,3	30,8	33,5
QUE NO HI HAGUÉS UNA AMENAÇA D'INTERVENCIÓ MILITAR	28,0	28,0	28,0	26,5	27,3	41,2	19,5	22,9	33,1	26,9	28,3	26,8
QUE NO S'APLIQUÉS L'ARTICLE 155	27,3	31,1	24,3	23,6	21,9	40,8	26,0	25,4	36,5	15,8	29,8	13,9
QUE NO HI HAGUÉS INTERVENCIÓ POLICIALS EN LLOCS DE VOTACIÓ	26,8	29,6	24,5	24,1	20,0	38,8	27,3	28,0	36,2	11,2	28,5	17,7
QUE EL PARTIT QUE HE VOTAT ESTIGUÉS A FAVOR DEL REFERÈNDUM	26,1	30,9	22,2	21,6	19,9	37,0	28,7	23,9	34,8	15,8	25,0	31,7
QUE ES PORTÉS REALMENT A TERME LA INDEPENDÈNCIA	22,1	24,0	20,6	25,2	18,0	29,6	17,4	18,8	30,7	13,3	21,9	23,3
% DIU QUE SÍ EN ALMENYS UN D'AQUESTS MOTIUS	65,1	70,0	61,1	69,3	62,2	74,3	56,5	57,7	73,9	60,5	65,0	65,6



ELS SEGÜENTS MOTIUS EL/LA FARIEN CANVIAR PER VOTAR AFIRMATIVAMENT EN CAS DE REFERÈNDUM?

Pels que s'abstindrien
(n=266)

% SÍ, EM FARIA CANVIAR AL SÍ

	TOTAL (n=266)	LLOC DE NAIXEMENT			LLOC DE RESIDÈNCIA				LLENGUA HABITUAL		
		Catalunya	Resta d'Esp.	Estranger	BCN	Resta AMB	Resta RMB	Resta CAT	Català	Castellà	Ambdues
		(n=166)	(n=51)	(n=48)	(n=71)	(n=84)	(n=54)	(n=57)	(n=57)	(n=144)	(n=64)
QUE NO HI HAGUÉS REPRESÀLIES ECONÒMIQUES CONTRA EMPRESES	40,4	42,1	37,8	38,3	45,2	40,3	33,3	41,5	49,6	37,6	37,4
QUE FOS ACORDAT AMB EL GOVERN D'ESPANYA	39,8	43,0	40,2	28,7	39,4	45,5	32,6	39,6	43,5	38,5	39,8
QUE NO HI HAGUÉS RISC D'ENFRONTAMENT CIVIL	37,2	35,7	37,6	43,0	41,3	43,3	32,1	31,5	35,2	39,5	34,6
QUE LA INDEPENDÈNCIA NO PROVOQUÉS UNA SORTIDA DE LA UE	34,0	35,3	27,5	37,1	34,2	40,0	29,8	31,0	36,6	33,4	33,4
QUE VOTESSIN TOTS ELS ESPANYOLS	31,2	29,1	29,7	39,3	32,5	33,8	30,1	28,4	31,1	32,4	29,2
QUE NO HI HAGUÉS UNA AMENAÇA D'INTERVENCIÓ MILITAR	28,0	27,8	29,0	28,3	28,4	31,7	27,8	24,3	26,8	28,7	26,7
QUE NO S'APLIQUÉS L'ARTICLE 155	27,3	29,6	34,4	11,9	25,7	31,3	19,8	29,9	30,6	24,0	32,0
QUE NO HI HAGUÉS INTERVENCIÓ POLICIALS EN LLOCS DE VOTACIÓ	26,8	26,0	32,1	24,4	27,4	25,9	23,7	29,4	28,0	27,3	24,8
QUE EL PARTIT QUE HE VOTAT ESTIGUÉS A FAVOR DEL REFERÈNDUM	26,1	24,8	23,1	34,5	21,0	30,8	20,9	29,5	35,5	23,5	23,5
QUE ES PORTÉS REALMENT A TERME LA INDEPENDÈNCIA	22,1	23,0	17,0	24,8	24,0	27,0	24,1	14,4	26,9	21,7	18,8
% DIU QUE SÍ EN ALMENYS UN D'AQUESTS MOTIUS	65,1	65,0	64,7	65,1	67,9	70,2	56,9	63,4	66,4	64,2	65,5



ELS SEGÜENTS MOTIUS EL/LA FARIEN CANVIAR PER VOTAR AFIRMATIVAMENT EN CAS DE REFERÈNDUM?

Pels que
s'abstindrien
(n=266)

% SÍ, EM FARIA CANVIAR AL SÍ

	TOTAL (n=266)	IDEOLOGIA					SENTIMENT DE PERTINENÇA				
		Esque- rra (n=91)	Centre esq. (n=51)	Centre (n=27)	Centre dreta (n=14)	Dreta (n=13)	Espa- nyol (n=16)	Esp. > català (n=9)	Esp. = català (n=161)	Català > esp. (n=47)	Català (n=9)
		QUE NO HI HAGUÉS REPRESÀLIES ECONÒMIQUES CONTRA EMPRESSES	40,4	47,4	46,7	57,3	47,2	45,4	29,7	41,4	38,1
QUE FOS ACORDAT AMB EL GOVERN D'ESPANYA	39,8	38,9	62,2	50,8	32,4	45,9	20,1	69,8	40,0	49,8	45,5
QUE NO HI HAGUÉS RISC D'ENFRONTAMENT CIVIL	37,2	39,4	44,1	44,4	57,6	38,6	34,8	21,4	34,9	49,4	46,1
QUE LA INDEPENDÈNCIA NO PROVOQUÉS UNA SORTIDA DE LA UE	34,0	43,9	37,0	42,1	39,8	37,0	23,2	31,7	30,9	54,4	34,6
QUE VOTESSIN TOTS ELS ESPANYOLS	31,2	34,3	38,6	41,0	51,5	35,5	31,3	51,9	30,1	36,0	33,8
QUE NO HI HAGUÉS UNA AMENANÇA D'INTERVENCIÓ MILITAR	28,0	31,5	35,0	36,6	20,4	50,9	16,8	21,4	25,2	42,5	46,1
QUE NO S'APLIQUÉS L'ARTICLE 155	27,3	35,5	30,3	36,4	20,3	23,2	12,4	23,1	28,9	31,7	45,0
QUE NO HI HAGUÉS INTERVENCIÓ POLICIALS EN LLOCS DE VOTACIÓ	26,8	25,7	35,4	40,0	50,4	32,3	19,0	34,0	24,3	37,3	46,1
QUE EL PARTIT QUE HE VOTAT ESTIGUÉS A FAVOR DEL REFERÈNDUM	26,1	29,2	36,6	23,3	39,1	27,4	26,4	46,9	22,4	38,0	56,5
QUE ES PORTÉS REALMENT A TERME LA INDEPENDÈNCIA	22,1	26,6	25,8	17,5	28,1	37,1	6,0	18,8	22,1	27,9	55,7
% DIU QUE SÍ EN ALMENYS UN D'AQUESTS MOTIUS	65,1	73,7	74,5	73,3	83,5	59,8	57,3	79,5	64,9	75,7	67,2



ELS SEGÜENTS MOTIUS EL/LA FARIEN CANVIAR PER VOTAR AFIRMATIVAMENT EN CAS DE REFERÈNDUM?

Pels que s'abstindrien
(n=266)

% SÍ, EM FARIA CANVIAR AL SÍ

	TOTAL (n=266)	RECORD DE VOT 2017							
		CUP (n=5)	JxC (n=10)	ERC (n=32)	CeCP (n=19)	PP (n=3)	PSC (n=29)	C's (n=9)	No va votar (n=119)
		QUE NO HI HAGUÉS REPRESÀLIES ECONÒMIQUES CONTRA EMPRESES	40,4	38,5	74,6	62,4	54,2	25,3	39,4
QUE FOS ACORDAT AMB EL GOVERN D'ESPANYA	39,8	18,6	74,0	60,6	43,3	28,4	43,6	19,2	30,6
QUE NO HI HAGUÉS RISC D'ENFRONTAMENT CIVIL	37,2	60,7	39,6	40,7	48,5	53,7	39,4	25,4	31,2
QUE LA INDEPENDÈNCIA NO PROVOQUÉS UNA SORTIDA DE LA UE	34,0	38,5	44,0	45,2	38,9	28,4	33,9	9,7	31,4
QUE VOTESSIN TOTS ELS ESPANYOLS	31,2	38,5	51,7	40,0	33,5	25,3	29,6	44,0	27,5
QUE NO HI HAGUÉS UNA AMENAÇA D'INTERVENCIÓ MILITAR	28,0	38,5	61,5	32,7	33,1	53,7	23,9	17,8	22,1
QUE NO S'APLIQUÉS L'ARTICLE 155	27,3	19,9	56,7	52,2	25,8	28,4	31,8	8,0	16,5
QUE NO HI HAGUÉS INTERVENCIIONS POLICIALS EN LLOCS DE VOTACIÓ	26,8	19,9	61,5	40,2	33,4	53,7	33,3	25,7	19,4
QUE EL PARTIT QUE HE VOTAT ESTIGUÉS A FAVOR DEL REFERÈNDUM	26,1	19,9	47,7	42,0	22,9	28,4	30,5	19,7	22,7
QUE ES PORTÉS REALMENT A TERME LA INDEPENDÈNCIA	22,1	38,5	39,6	43,9	33,1	28,4	13,3	18,0	15,5
% DIU QUE SÍ EN ALMENYS UN D'AQUESTS MOTIUS	65,1	60,7	91,7	80,4	79,2	53,7	69,7	61,5	55,4

GESOP

Gabinet d'Estudis Socials i Opinió Pública, S.L.
c/ Provença 385-387 entresol 1a 08025 Barcelona
Tel. 93 300 07 42
www.gesop.net
www.twitter.com/_GESOP