


1. Produkt suchen

Geben Sie auf der Startseite die gesuchte Maschine, den Einsatzort und das Datum ein und suchen Sie nach der passenden, verfügbaren Maschine unserer Vermietpartner.

2. Angebote vergleichen und auswählen


Wählen Sie aus den angebotenen, verfügbaren Maschinen unserer Vermietpartner diejenigen mit dem besten Preis in Ihrer Nähe aus.



3. Transport auswählen

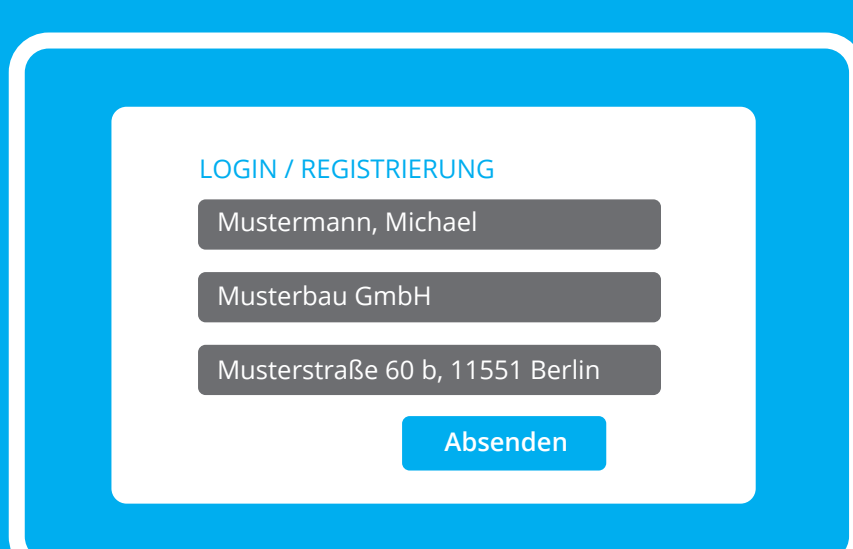
Wünschen Sie den Transport Ihrer Maschine, dann buchen Sie diesen ganz einfach dazu. Wir organisieren diesen für Sie.

Transport buchen



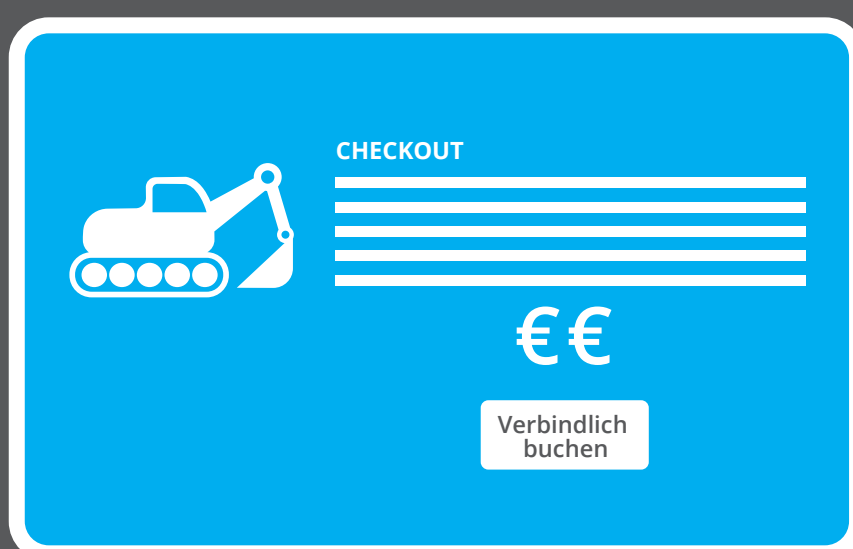
4. Registrieren/Anmelden

Als Neukunde registrieren Sie sich kostenlos. Als Bestandskunde melden Sie sich mit Ihren Zugangsdaten an.



5. Buchen oder anfragen

Auf der Checkoutseite erhalten sie nochmals eine detaillierte Übersicht Ihrer Maschinenwahl und des Mietzeitraums. Buchen Sie diese nun verbindlich oder fragen Sie sie an.



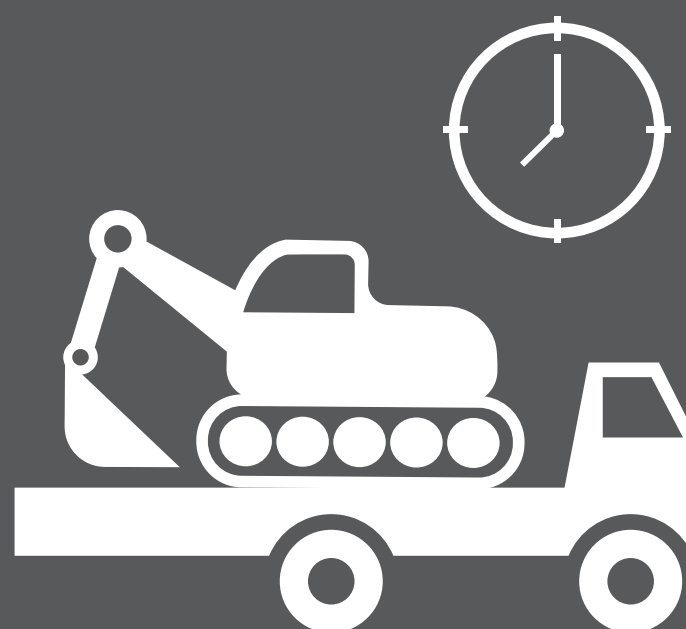
6. Bestätigungs-E-Mail

Nach erfolgreich abgeschlossener Buchung erhalten Sie eine Buchungsbestätigung sowie den Transportauftrag per E-Mail.



7. Hin- und Rücktransport

Sie buchen den Transport mit einem Klick ganz einfach dazu. Wir organisieren Ihnen den Hin- und Rücktransport über unsere geprüften Spediteure. Die Maschine wird pünktlich auf die Baustelle geliefert.



8. Kundenservice

Sie haben Fragen zur Online-Miete über klickrent oder ein Problem während des Mietprozesses, dann melden Sie sich jederzeit bei uns unter support@klickrent.com oder 0800 554 257 368.

0800 554 257 368



support@klickrent.com

